






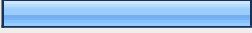





## Congreso Málaga

1. ¿Participaste en el congreso de Málaga?			Response Percent	Response Count
Sí			75.2%	152
No			24.8%	50
			<b>answered question</b>	<b>202</b>
			<b>skipped question</b>	<b>2</b>

2. ¿Cómo participaste en el congreso? (marca todas las opciones que correspondan)			Response Percent	Response Count
Miembro del comité organizador	<input type="checkbox"/>		2.7%	4
Coordinador/a de área	<input type="checkbox"/>		3.3%	5
Coordinador/a de grupo de trabajo			20.0%	30
<b>Presenté una ponencia</b>			<b>80.7%</b>	<b>121</b>
Miembro de la junta directiva	<input type="checkbox"/>		4.7%	7
Otros	<input type="checkbox"/>		3.3%	5
			<b>answered question</b>	<b>150</b>
			<b>skipped question</b>	<b>54</b>

3. Por favor indica el área de trabajo en la que participaste (la que coincida con tu ámbito principal de investigación si lo hiciste en varias)			Response Percent	Response Count
I. Teoría política			14.6%	21
II. Estructuras e instituciones políticas			9.7%	14
<b>III. Actores políticos y sociales</b>			<b>19.4%</b>	<b>28</b>
<b>IV. Comportamiento político</b>			<b>19.4%</b>	<b>28</b>
V. Administración y gestión públicas			9.7%	14
VI. Políticas públicas			16.0%	23
VII. Estudios internacionales			11.1%	16
			<b><i>answered question</i></b>	<b>144</b>
			<b><i>skipped question</i></b>	<b>60</b>

4. ¿Cómo valorarías la organización del congreso y del grupo de trabajo ANTES del congreso (facilidad para encontrar un grupo de trabajo adecuado, comunciación entre coordinadores y participantes, selección de ponencias, calendario y sistema de inscripción, etc.)?








	1 Muy mal	2	3	4	5	6	7	8	9	10 Muy bien	Rating Average	Response Count
Organización previa al congreso	1.4% (2)	1.4% (2)	2.8% (4)	4.9% (7)	6.3% (9)	11.9% (17)	22.4% (32)	<b>28.0% (40)</b>	11.9% (17)	9.1% (13)	7.13	143
	<i>answered question</i>											143
	<i>skipped question</i>											61

5. En general, ¿cómo valorarías la CALIDAD ACADÉMICA de los grupos de trabajo en los que participaste (ponencias presentadas, papel de los "discussants", debate entre los participantes, etc.)?












	1 Muy mal	2	3	4	5	6	7	8	9	10 Muy bien	Rating Average	Response Count
Calidad académica	0.7% (1)	2.8% (4)	5.6% (8)	4.9% (7)	4.9% (7)	7.0% (10)	<b>31.5% (45)</b>	22.4% (32)	14.0% (20)	6.3% (9)	6.97	143
	<i>answered question</i>											143
	<i>skipped question</i>											61

6. En general ¿cómo valorarías los ASPECTOS ORGANIZATIVOS DURANTE el congreso (accesibilidad, acogida, instalaciones, servicios, etc.)												
	1 Muy mal	2	3	4	5	6	7	8	9	10 Muy bien	Rating Average	Response Count
Aspectos organizativos	0.7% (1)	0.7% (1)	7.0% (10)	6.3% (9)	7.7% (11)	13.3% (19)	17.5% (25)	<b>28.0% (40)</b>	11.2% (16)	7.7% (11)	6.90	143
	<i>answered question</i>											<b>143</b>
	<i>skipped question</i>											<b>61</b>










7. SOLO PARA LOS QUE NO ASISTIERON AL CONGRESO DE MÁLAGA ¿Podrías indicar la principal razón por la que no fuiste?



		Response Percent	Response Count
No suelo asistir a congresos		4.1%	2
Priorizo otro tipo de convocatorias (por ejemplo las internacionales)		14.3%	7
La inscripción es demasiado cara		12.2%	6
No encontré ningún grupo de trabajo relacionado con mi trabajo		16.3%	8
Mi propuesta fue rechazada		2.0%	1
<b>No pude ir</b>		<b>42.9%</b>	<b>21</b>
Otras razones		8.2%	4
		<b>answered question</b>	<b>49</b>
		<b>skipped question</b>	<b>155</b>






8. PARA TODOS. Por favor, indica tu categoría profesional:

		Response Percent	Response Count
Catedrático/a		9.8%	19
<b>Profesor/a titular</b>		<b>19.7%</b>	<b>38</b>
Profesor/a agregado/a o con contratado indefinido		11.9%	23
Investigador/a post-doctoral (JdC, RyC, etc.)		6.2%	12
Profesor/a ayudante doctor o similar		7.8%	15
Profesor/a ayudante		3.6%	7
Profesor/a asociado		9.8%	19
FPI-FPU-FI y similares (investigador predoctoral)		17.1%	33
Licenciado		4.7%	9
Profesional no universitario		3.6%	7
Otros		5.7%	11
		<b>answered question</b>	<b>193</b>
		<b>skipped question</b>	<b>11</b>

9. Por favor, indica la Comunidad Autónoma en la que está la universidad o instituto de investigación al que estás vinculado:

		Response Percent	Response Count
Andalucía		10.1%	19
Castilla-León		5.9%	11
Catalunya		25.5%	48
Comunidad Valenciana		4.3%	8
Galicia		1.1%	2
<b>Madrid</b>		<b>34.6%</b>	<b>65</b>
Murcia		1.1%	2
País Vasco		3.7%	7
Otra		13.8%	26
		<b><i>answered question</i></b>	<b>188</b>
		<b><i>skipped question</i></b>	<b>16</b>

10. Por favor, indica tu género:			
		Response Percent	Response Count
Mujer		44.2%	84
Hombre		55.8%	106
<i>answered question</i>			190
<i>skipped question</i>			14

11. Por favor, indica el tramo de edad en el que te encuentras:			
		Response Percent	Response Count
Menos de 29		17.3%	33
30-39		44.5%	85
40-49		24.1%	46
50-59		9.9%	19
Más de 60		4.2%	8
<i>answered question</i>			191
<i>skipped question</i>			13



12. Por favor, indica cuál de las siguientes situaciones se aplica mejor a tu caso:			
		Response Percent	Response Count
Soy socio habitual de la Aecpa		65.8%	123
Me he hecho socio de la Aecpa con ocasión del Congreso de Málaga		27.8%	52
No soy socio de la Aecpa		6.4%	12
		<b>answered question</b>	<b>187</b>
		<b>skipped question</b>	<b>17</b>

13. Te agradeceríamos que nos indicaras dos sugerencias que nos ayudaran a mejorar la organización del próximo congreso de la Aecpa.			
		Response Count	
		105	
		<b>answered question</b>	<b>105</b>
		<b>skipped question</b>	<b>99</b>

14. Por favor, utiliza el espacio siguiente para hacernos llegar cualquier otro comentario o sugerencia sobre las demás actividades de la Aecpa.

		Response Count
		60
	<i>answered question</i>	60
	<i>skipped question</i>	144